

Показатель / Номер графы	2	3	3а	3б	4	4а	4б	5	5а	5б	6	7	8	9	10
АКТИВ	350	-	-	-	3 743 424,58	3 743 424,58	-	114 943,74	114 943,74	-	3 858 368,32	-	4 650 327,52	224 980,42	4 875 307,94
ПАССИВ	700	-	-	-	3 743 424,58	3 743 424,58	-	114 943,74	114 943,74	-	3 858 368,32	-	4 650 327,52	224 980,42	4 875 307,94
ОТКЛОНЕНИЕ	-	-	-	-	-	-	-	-	-	-	-	-	-	-	-

**БАЛАНС  
ГОСУДАРСТВЕННОГО (МУНИЦИПАЛЬНОГО) УЧРЕЖДЕНИЯ**

на «01» января 2021 г.

Учреждение: МБУДО "РДШИ" г. Кирова  
 Обособленное подразделение: \_\_\_\_\_  
 Учредитель: \_\_\_\_\_  
 Наименование органа, осуществляющего полномочия учредителя: \_\_\_\_\_  
 Периодичность: годовая  
 Единица измерения: руб.  
 Управление культуры администрации города Кирова

КОДЫ	
Форма по ОКУД	0503730
Дата	01.01.2021
ОКВЭД	
по ОКПО	49612921
ИНН	4312019477
по ОКТМО	
по ОКТО	33701000
ИНН	
Глава по БК	911
по ОКЕИ	383

АКТИВ	Код строки	На начало года									На конец отчетного периода				
		деятельность с целевыми средствами			деятельность по государственному заданию			приносящая доход деятельность			итого	деятельность с целевыми средствами	деятельность по государственному заданию	приносящая доход деятельность	итого
		всего	остаток на начало года	исправление ошибок прошлых лет	всего	остаток на начало года	исправление ошибок прошлых лет	всего	остаток на начало года	исправление ошибок прошлых лет					
1	2	3	3а	3б	4	4а	4б	5	5а	5б	6	7	8	9	10
<b>I. Нефинансовые активы</b>															
Основные средства (балансовая стоимость, 010100000) *	010	-	-	-	8 702 812,02	8 702 812,02	-	486 321,80	486 321,80	-	9 189 133,82	-	9 545 359,00	486 321,80	10 031 680,80
Уменьшение стоимости основных средств**, всего*	020	-	-	-	5 036 956,32	5 036 956,32	-	486 321,80	486 321,80	-	5 523 278,12	-	5 181 656,79	486 321,80	5 667 978,59
из них:															
амортизация основных средств*	021	-	-	-	5 036 956,32	5 036 956,32	-	486 321,80	486 321,80	-	5 523 278,12	-	5 181 656,79	486 321,80	5 667 978,59
Основные средства (остаточная стоимость, стр. 010 - стр. 020)	030	-	-	-	3 665 855,70	3 665 855,70	-	-	-	-	3 665 855,70	-	4 363 702,21	-	4 363 702,21
Нематериальные активы (балансовая стоимость, 010200000)**	040	-	-	-	-	-	-	-	-	-	-	-	-	-	-
Уменьшение стоимости нематериальных активов**, всего*	050	-	-	-	-	-	-	-	-	-	-	-	-	-	-
из них:															
амортизация нематериальных активов*	051	-	-	-	-	-	-	-	-	-	-	-	-	-	-
Нематериальные активы** (остаточная стоимость, стр. 040 - стр. 050)	060	-	-	-	-	-	-	-	-	-	-	-	-	-	-
Непрямые денежные активы (010300000)** (остаточная стоимость)	070	-	-	-	-	-	-	-	-	-	-	-	175 642,28	-	175 642,28
Материальные запасы (010500000), всего	080	-	-	-	332,50	332,50	-	17 649,02	17 649,02	-	17 981,52	-	91 307,67	16 863,51	108 251,18
из них:															
внеоборотные	081	-	-	-	-	-	-	-	-	-	-	-	-	-	-
Права пользования активами (011100000)** (остаточная стоимость), всего	100	-	-	-	-	-	-	-	-	-	-	-	-	-	-
из них:															
долгосрочные	101	-	-	-	-	-	-	-	-	-	-	-	-	-	-
Вложения в нефинансовые активы (010600000)	120	-	-	-	-	-	-	-	-	-	-	-	-	-	-
из них:															
внеоборотные	121	-	-	-	-	-	-	-	-	-	-	-	-	-	-
Нефинансовые активы в пути (010700000)	130	-	-	-	-	-	-	-	-	-	-	-	-	-	-
Затраты на изготовление готовой продукции, выполнение работ, услуг (010900000)	150	-	-	-	-	-	-	-	-	-	-	-	-	-	-
Расходы будущих периодов (040150000)	160	-	-	-	-	-	-	424,49	424,49	-	424,49	-	528,50	419,35	947,85
<b>Итого по разделу I</b> (стр. 030 + стр. 060 + стр. 070 + стр. 080 + стр. 100 + стр. 120 + стр. 130 + стр. 150 + стр. 160)	190	-	-	-	3 666 188,20	3 666 188,20	-	18 073,51	18 073,51	-	3 684 261,71	-	4 631 260,86	17 282,86	4 648 543,52
<b>II. Финансовые активы</b>															
Денежные средства учреждения (020100000), всего	200	-	-	-	76 775,67	76 775,67	-	76 147,20	76 147,20	-	152 922,87	-	17 172,45	189 696,36	206 868,81
в том числе:															
на лицевых счетах учреждения в органе казначейства (020110000)	201	-	-	-	76 775,67	76 775,67	-	76 147,20	76 147,20	-	152 922,87	-	17 172,45	189 696,36	206 868,81
в кредитной организации (020120000), всего	203	-	-	-	-	-	-	-	-	-	-	-	-	-	-
из них:															
на депозитах (020122000), всего	204	-	-	-	-	-	-	-	-	-	-	-	-	-	-
из них:															
долгосрочные	205	-	-	-	-	-	-	-	-	-	-	-	-	-	-
в иностранной валюте (020127000)	206	-	-	-	-	-	-	-	-	-	-	-	-	-	-
в кассе учреждения (020130000)	207	-	-	-	-	-	-	-	-	-	-	-	-	-	-
Финансовые вложения (020400000), всего	240	-	-	-	-	-	-	-	-	-	-	-	-	-	-
из них:															
долгосрочные	241	-	-	-	-	-	-	-	-	-	-	-	-	-	-
Дебиторская задолженность по доходам (020500000, 020900000), всего	250	-	-	-	460,71	460,71	-	551,00	551,00	-	1 011,71	-	1 894,41	3 297,23	5 191,64
из них:															
долгосрочная	251	-	-	-	-	-	-	-	-	-	-	-	-	-	-
Дебиторская задолженность по выплатам (020600000, 020800000, 303000000), всего	260	-	-	-	-	-	-	20 172,03	20 172,03	-	20 172,03	-	-	14 703,97	14 703,97
из них:															
долгосрочная	261	-	-	-	-	-	-	-	-	-	-	-	-	-	-
Расчеты по займам (ссудам) (020700000), всего	270	-	-	-	-	-	-	-	-	-	-	-	-	-	-
из них:															
долгосрочные	271	-	-	-	-	-	-	-	-	-	-	-	-	-	-
Прочие расчеты с дебиторами (021000000), всего	280	-	-	-	-	-	-	-	-	-	-	-	-	-	-
из них:															
расчеты по налоговым вычетам по НДС (021010000)	282	-	-	-	-	-	-	-	-	-	-	-	-	-	-
Вложения в финансовые активы (021500000), всего	290	-	-	-	-	-	-	-	-	-	-	-	-	-	-
<b>Итого по разделу II</b> (стр. 200 + стр. 240 + стр. 250 + стр. 260 + стр. 270 + стр. 280 + стр. 290)	340	-	-	-	77 236,38	77 236,38	-	96 870,23	96 870,23	-	174 105,61	-	19 066,86	207 697,56	226 764,42
<b>БАЛАНС (стр. 190 + стр. 340)</b>	350	-	-	-	3 743 424,58	3 743 424,58	-	114 943,74	114 943,74	-	3 858 368,32	-	4 650 327,52	224 980,42	4 875 307,94

П А С С И В	Код строки	На начало года									На конец отчетного периода				
		деятельность с целевыми средствами			деятельность по государственному заданию			принносящая доход деятельность			итого	деятельность с целевыми средствами	деятельность по государственному заданию	принносящая доход деятельность	итого
		всего	остаток на начало года	исправление ошибок прошлых лет	всего	остаток на начало года	исправление ошибок прошлых лет	всего	остаток на начало года	исправление ошибок прошлых лет					
3	3а	3б	4	4а	4б	5	5а	5б	6	7	8	9	10		
<b>III. Обязательства</b>															
Расчеты с кредиторами по долговым обязательствам (030100000), всего	400	-	-	-	-	-	-	-	-	-	-	-	-	-	
из них:															
долгосрочные	401	-	-	-	-	-	-	-	-	-	-	-	-	-	
Кредиторская задолженность по выплатам (030200000, 020800000, 030402000, 030403000), всего	410	-	-	-	1 888,54	1 888,54	-	-	-	-	1 888,54	-	169 508,92	65 281,75	
из них:															
долгосрочная	411	-	-	-	-	-	-	-	-	-	-	-	-	-	
Расчеты по платежам в бюджеты (030300000)	420	-	-	-	-	-	-	-	-	-	-	-	308 078,42	79 757,50	
Иные расчеты, всего	430	-	-	-	-	-	-	-	-	-	-	-	-	387 635,92	
в том числе:															
расчеты по средствам, полученным во временное распоряжение (030401000)	431	X	X	X	X	X	X	-	-	-	-	X	X	-	
внутриведомственные расчеты (030404000)	432	-	-	-	-	-	-	-	-	-	-	-	-	-	
расчеты с прочими кредиторами (030406000)	433	-	-	-	-	-	-	-	-	-	-	-	-	-	
расчеты по налоговым вычетам по НДС (021010000)	434	-	-	-	-	-	-	-	-	-	-	-	-	-	
Кредиторская задолженность по доходам (020500000, 020900000), всего	470	-	-	-	-	-	-	-	16 522,00	16 522,00	-	-	-	17 815,00	
из них:															
долгосрочная	471	-	-	-	-	-	-	-	-	-	-	-	-	-	
Расчеты с учредителем (021006000)	480	-	-	-	8 214 110,26	8 214 110,26	-	-	-	-	8 214 110,26	-	8 738 752,54	8 738 752,54	
Доходы будущих периодов (040140000)	510	-	-	-	-	-	-	-	-	-	-	-	-	-	
Резервы предстоящих расходов (040160000)	520	-	-	-	446 503,32	446 503,32	-	70 494,71	70 494,71	-	516 998,03	-	432 534,25	44 805,62	
<b>Итого по разделу III</b> (стр. 400 + стр. 410 + стр. 420 + стр. 430 + стр. 470 + стр. 480 + стр. 510 + стр. 520)	<b>550</b>	-	-	-	<b>8 662 502,12</b>	<b>8 662 502,12</b>	-	<b>87 016,71</b>	<b>87 016,71</b>	-	<b>8 749 518,83</b>	-	<b>9 648 874,13</b>	<b>207 659,67</b>	<b>9 856 534,00</b>
<b>IV. Финансовый результат</b>															
Финансовый результат экономического субъекта	570	-	-	-	-4 919 077,54	-4 919 077,54	-	27 927,03	27 927,03	-	-4 891 150,51	-	-4 998 546,61	17 320,55	-4 981 226,06
<b>БАЛАНС (стр. 550 + стр. 570)</b>	<b>700</b>	-	-	-	<b>3 743 424,58</b>	<b>3 743 424,58</b>	-	<b>114 943,74</b>	<b>114 943,74</b>	-	<b>3 858 368,32</b>	-	<b>4 650 327,52</b>	<b>224 980,42</b>	<b>4 875 307,94</b>



\* Данные по этим строкам в валюту баланса не входят.

\*\* Данные по этим строкам приводятся с учетом амортизации и (или) обесценения нефинансовых активов.



**СПРАВКА**  
о наличии имущества и обязательств на забалансовых счетах


Форма 0503730, с. 5

Номер забалансового счета	Наименование забалансового счета, показателя	Код строки	На начало года				На конец отчетного периода			
			деятельность с целевыми средствами	деятельность по государственному заданию	принносящая доход деятельность	итого	деятельность с целевыми средствами	деятельность по государственному заданию	принносящая доход деятельность	итого
1	2	3	4	5	6	7	8	9	10	11
01	Имущество, полученное в пользование	010	-	-	24 300,00	24 300,00	-	-	26 300,00	26 300,00
02	Материальные ценности на хранении	020	-	349 000,00	-	349 000,00	-	-	-	-
03	Бланки строгой отчетности	030	-	-	-	-	-	-	-	-
04	Семилетняя задолженность, всего	040	-	-	2 340,00	2 340,00	-	-	2 340,00	2 340,00
	в том числе:									
		041	-	-	2 340,00	2 340,00	-	-	2 340,00	2 340,00
		042	-	-	-	-	-	-	-	-
		043	-	-	-	-	-	-	-	-
		044	-	-	-	-	-	-	-	-
		045	-	-	-	-	-	-	-	-
		046	-	-	-	-	-	-	-	-
		047	-	-	-	-	-	-	-	-
		048	-	-	-	-	-	-	-	-
		049	-	-	-	-	-	-	-	-
05	Материальные ценности, оплаченные по централизованному снабжению	050	-	-	-	-	-	-	-	-
06	Задолженность учащихся и студентов за невозвращенные материальные ценности	060	-	-	-	-	-	-	-	-
07	Награды, призы, кубки и ценные подарки, сувениры	070	-	-	-	-	-	-	-	-
08	Путевки неоплаченные	080	-	-	722,01	722,01	-	-	-	-
09	Запасные части к транспортным средствам, выданные взамен изношенных	090	-	-	-	-	-	-	-	-
10	Обеспечение исполнения обязательств, всего	100	-	-	-	-	-	-	-	-
	в том числе:									
	задаток	101	-	-	-	-	-	-	-	-
	залог	102	-	-	-	-	-	-	-	-
	банковская гарантия	103	-	-	-	-	-	-	-	-
	поручительство	104	-	-	-	-	-	-	-	-
	иное обеспечение	105	-	-	-	-	-	-	-	-
12	Спецоборудование для выполнения научно-исследовательских работ по договорам с заказчиками	120	-	-	-	-	-	-	-	-
13	Экспериментальные устройства	130	-	-	-	-	-	-	-	-
15	Расчетные документы, не оплаченные в срок из-за отсутствия средств на счете государственного (муниципального) учреждения	150	-	-	-	-	-	-	-	-
16	Переплаты пенсий и пособий вследствие неправильного применения законодательства пенсий и пособий, счетных ошибок	160	-	-	-	-	-	-	-	-
17	Поступления денежных средств, всего	170	-	-	-	-	1 599 078,82	9 529 123,68	1 381 973,51	12 510 175,91
	в том числе:									
	доходы	171	-	-	-	-	1 599 078,82	9 528 662,87	1 371 803,03	12 499 544,72
	расходы	172	-	-	-	-	-	460,71	10 170,48	10 631,19
	источники финансирования дефицита бюджета	173	-	-	-	-	-	-	-	-
18	Выбытия денежных средств, всего	180	-	-	-	-	1 599 078,82	9 588 726,80	1 268 424,35	12 456 229,97
	в том числе:									
	доходы	181	-	-	-	-	-	-	-	-
	расходы	182	-	-	-	-	-	-	-	-
	источники финансирования дефицита бюджета	183	-	-	-	-	1 599 078,82	9 588 726,80	1 268 424,35	12 456 229,97
20	Задолженность, не востребованная кредиторами, всего	200	-	-	2 737,00	2 737,00	-	-	-	-
	в том числе:									
		201	-	-	2 737,00	2 737,00	-	-	-	-
		202	-	-	-	-	-	-	-	-
		203	-	-	-	-	-	-	-	-
		204	-	-	-	-	-	-	-	-
		205	-	-	-	-	-	-	-	-
		206	-	-	-	-	-	-	-	-
		207	-	-	-	-	-	-	-	-
		208	-	-	-	-	-	-	-	-
		209	-	-	-	-	-	-	-	-
21	Основные средства в эксплуатации	210	-	342 862,86	192 354,15	535 217,01	-	349 291,28	194 871,75	544 163,03
22	Материальные ценности, полученные по централизованному снабжению	220	-	-	-	-	-	-	-	-
23	Периодические издания для пользования	230	-	-	-	-	-	-	-	-
24	Нефинансовые активы, переданные в доверительное управление	240	-	-	-	-	-	-	-	-
25	Имущество, переданное в безвозмездное пользование (аренду)	250	-	-	-	-	-	-	-	-
26	Имущество, переданное в безвозмездное пользование	260	-	-	-	-	-	-	-	-
27	Материальные ценности, выданные в личное пользование работникам (сотрудникам)	270	-	-	-	-	-	-	-	-
30	Расчеты по исполнению денежных обязательств через третьих лиц	280	-	-	-	-	-	-	-	-
31	Акции по номинальной стоимости	290	-	-	-	-	-	-	-	-
40	Финансовые активы в управлении компаний	300	-	-	-	-	-	-	-	-

Руководитель:  Е.Н. Опарина (расшифровка подписи)      Главный бухгалтер:  Е.А. Дмитриева (расшифровка подписи)

**Централизованная бухгалтерия** МБУ "ЦБ МУК", ОГРН 1124345000956, ИНН 4345320873, КПП 434501001, г. Киров, ул. К. Либкнехта, 120  
(наименование, ОГРН, ИНН, КПП, местонахождение)

Исполнитель:  Васенина О.В. (расшифровка подписи)      директор:  Васенина О.В. (расшифровка подписи)

Исполнитель:  Дмитриева Е.А. (расшифровка подписи)      21-35-66. cbcculuro@mail.ru (телефон, e-mail)